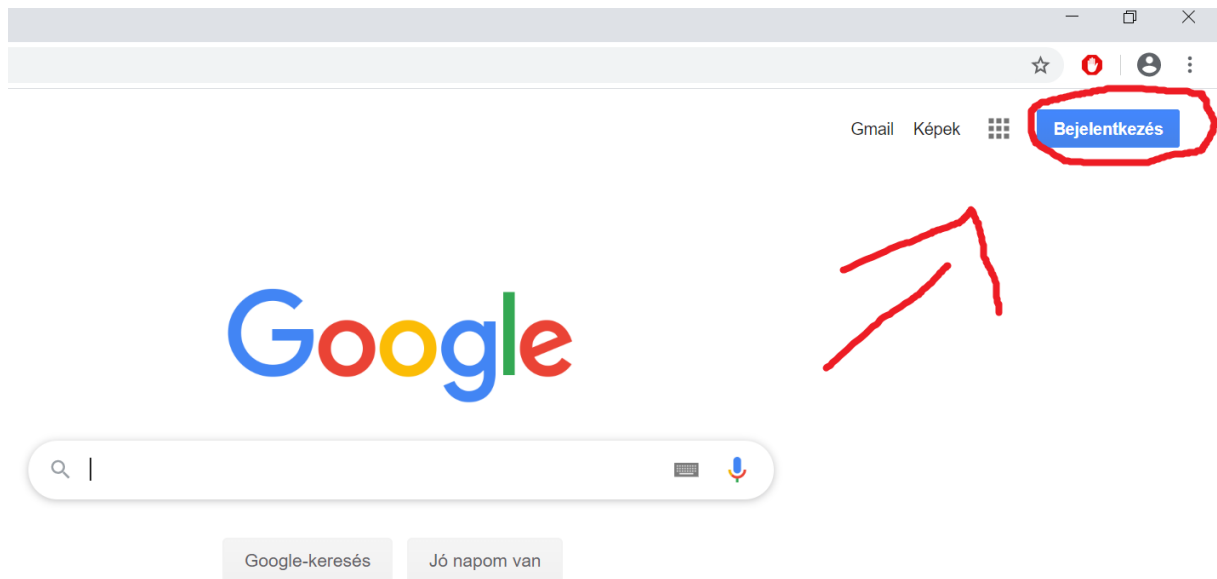
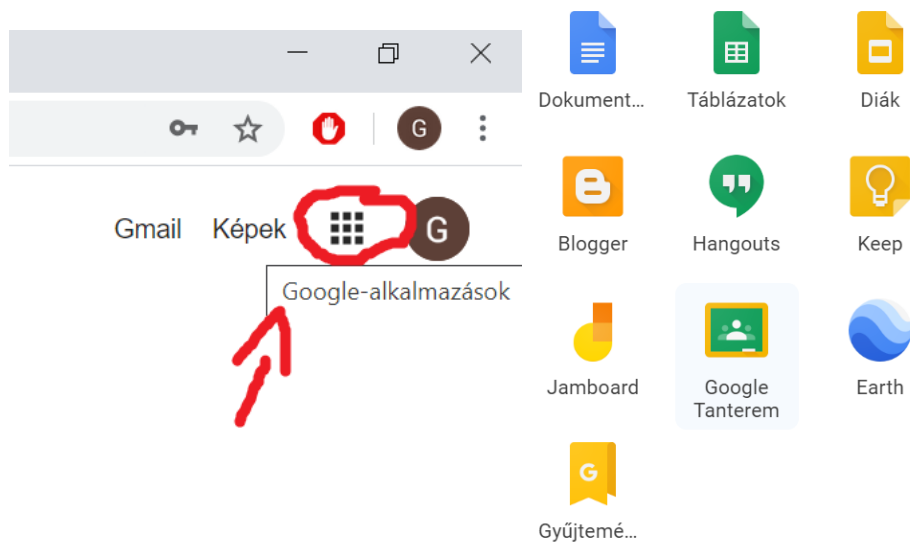


Google Tanterembe való belépés:

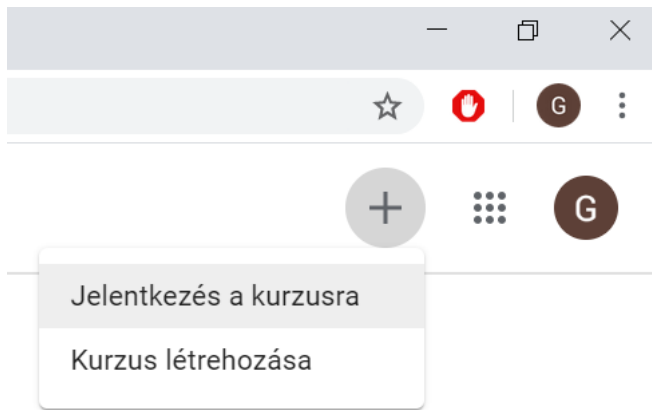
1. lépés: Szükséges egy Google-fiók megléte. Ha gmail-es az email címed, akkor azzal jelentkezz be.



2. lépés: Bejelentkezést követően a jobb felső sarokban a Google alkalmazások közül válasszuk ki a Google Tanterem opciót.



3. lépés: Jobb felső sarokban egy összeadás jelre kattintva két lehetőségünk van, létrehozhatunk saját kurzust, vagy csatlakozhatunk egy már meglévőhöz.



4. Jelentkezés a kurzusra opciót válasszuk, majd az osztályfőnököktől megadott kódot kell megadni a sikeres csatlakozáshoz.

Jelentkezés a kurzusra

Kérje el a tanártól a kurzus kódját, majd írja be ide.

Mégse Jelentkezés

5. Az osztályteremhez való csatlakozást egyszer kell elvégezni. A mindennapos használathoz elegendő az első két lépés elvégzése, majd utána láthatóvá válik a gyermek osztályának virtuális osztályterme.

